








Aktywacja karty w portalu **kartoSFERA**

1 Po zalogowaniu do portalu KartoSFERA przejdź do zakładki **Moje karty**.





2 Wybierz na liście kartę, którą chcesz aktywować. Kliknij ikonę , aby rozpocząć aktywację karty.

Moje karty				
Numer karty	Data ważności	Aktywacja karty	Zastrzeżenie Czasowa blokada Odblokowywanie karty	Zmiana kodu PIN
481039*****3319 Karta zbliżeniowa	06 / 2017		 	
481039*****3319 Karta zbliżeniowa	06 / 2020			

3 Na następnym ekranie zostaniesz poproszony o potwierdzenie dyspozycji. Sprawdź, czy na pewno wybrana została właściwa karta - następnie kliknij **Potwierdź**.

Aktywacja karty

Aktywujesz kartę o numerze **481039*****3319 (06 / 2020)**


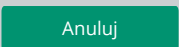
 

4 Jeżeli aktywujesz kartę wydaną w miejsce innej (np. z powodu upływu terminu ważności karty), wyświetli się komunikat informujący o zablokowaniu dotychczasowej karty po aktywacji nowej. Zapoznaj się z informacją i kliknij **Aktywuj**.

Aktywacja karty

Aktywujesz kartę o numerze **481039*****3319 (06 / 2020)**

W przypadku aktywacji karty, dotychczasowa karta zostanie zastrzeżona, a dokonywanie transakcji będzie możliwe jedynie aktywowaną kartą.

5

W następnym kroku potwierdź dyspozycję aktywacji karty, podając otrzymane na telefon komórkowy hasło SMS, a następnie kliknij **Aktywuj**.

Aktywacja karty

Aktywujesz kartę o numerze **481039*****3319 (06 / 2020)**

Wprowadź hasło otrzymane w SMS

Aktywuj **Anuluj**

Karta została aktywowana.

Aktywacja karty

Aktywacja karty o numerze **481039*****3319 (06 / 2020)** została zakończona powodzeniem. Życzymy udanych zakupów.

OK

Gotowe! Życzymy udanych zakupów